

18 juni 2020

Regionale conjunctuurflash West-Vlaanderen

Deze regionale conjunctuurflash schetst een beeld van de impact van de coronacrisis op sociaal-economisch West-Vlaanderen.

Deze conjunctuurflash bevat enkele regionale indicatoren die de temperatuur meten van de conjunctuur in de West-Vlaamse regio's. Dit document belicht de indicatoren die recent beschikbaar kwamen en betrekking hebben op maanden waarin de COVID-19 maatregelen golden (maart 2020 en verder). We bakenen de regio's af aan de hand van arrondissementele cijfers, m.u.v. de Kust¹.

Deze update is een aanvulling op de uitgebreide [conjunctuurnota](#) voor de provincie West-Vlaanderen, die POM West-Vlaanderen een viertal keer per jaar uitbrengt.

Contacteer data@pomwvl.be als u meer gedetailleerde cijfers over deze of andere economische onderwerpen nodig heeft.

Volgende online databronnen kan u ook raadplegen:

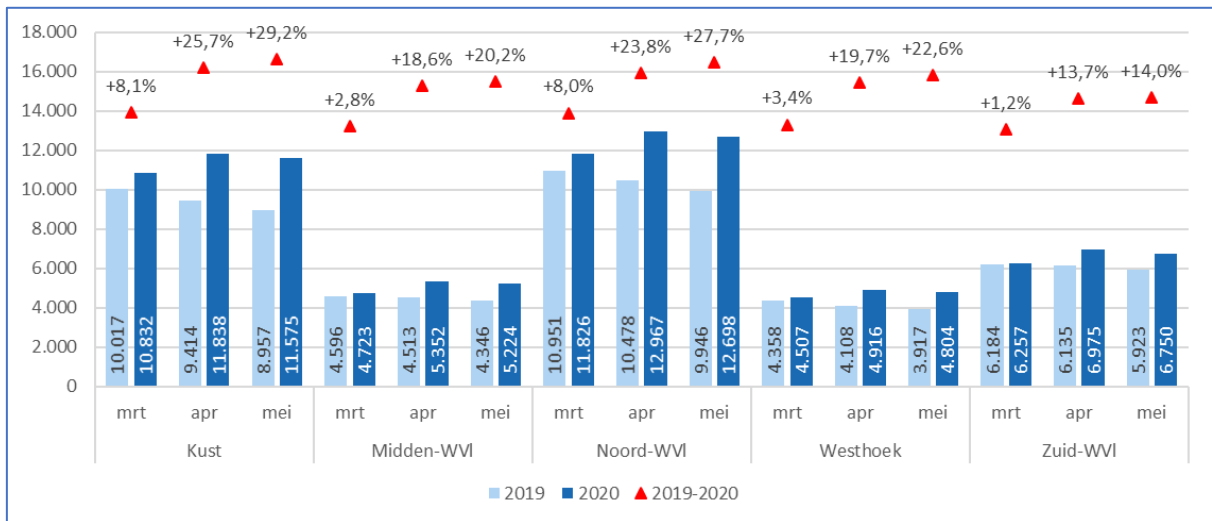
- www.provincies.incijfers.be: met interprovinciaal vergelijkbare data over diverse sociaal-economische onderwerpen tot op fijnmazig niveau
- [Hier](#) vindt u een set aan sociaal-economische data over de provincie West-Vlaanderen tot op gemeentelijk niveau.

In deze conjunctuurflash belichten we de evolutie van enkele arbeidsmarktindicatoren.

¹ Midden-West-Vlaanderen = arrondissementen Roeselare + Tielt
Noord-West-Vlaanderen = arrondissementen Brugge + Oostende
Westhoek = arrondissementen Diksmuide + Ieper + Veurne
Zuid-West-Vlaanderen = arrondissement Kortrijk
Kust = kustgemeenten

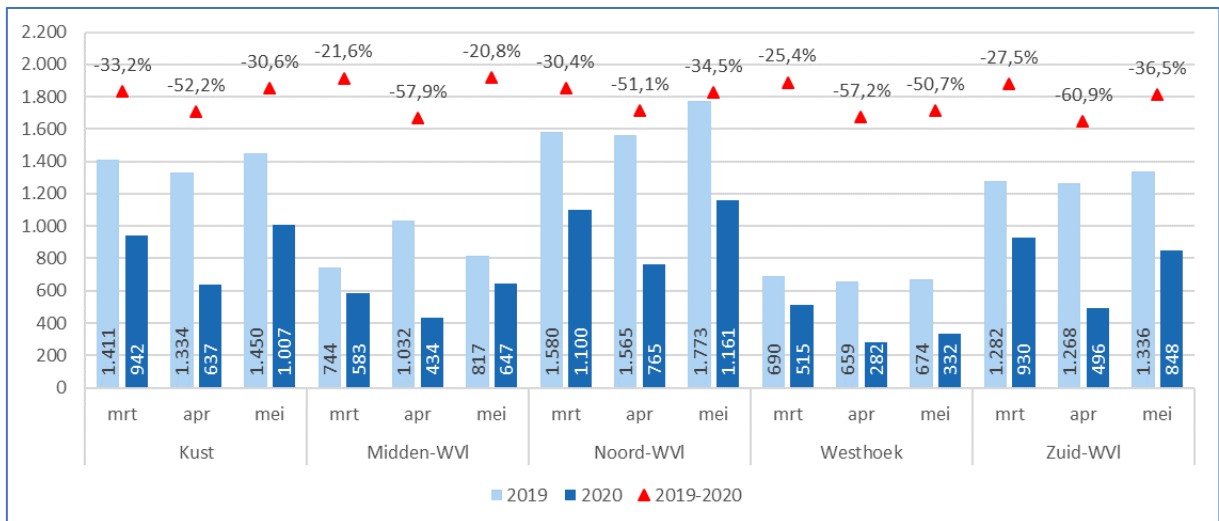
Voor de Kust gebeurt de analyse op basis van gemeentelijke cijfers. Dat betekent dat de Kust enkel mee in de analyse wordt opgenomen voor die indicatoren waar we over gemeentelijke cijfers beschikken

1. Evolutie van het aantal niet-werkende werkzoekenden in de regio's van West-Vlaanderen (bron: VDAB)



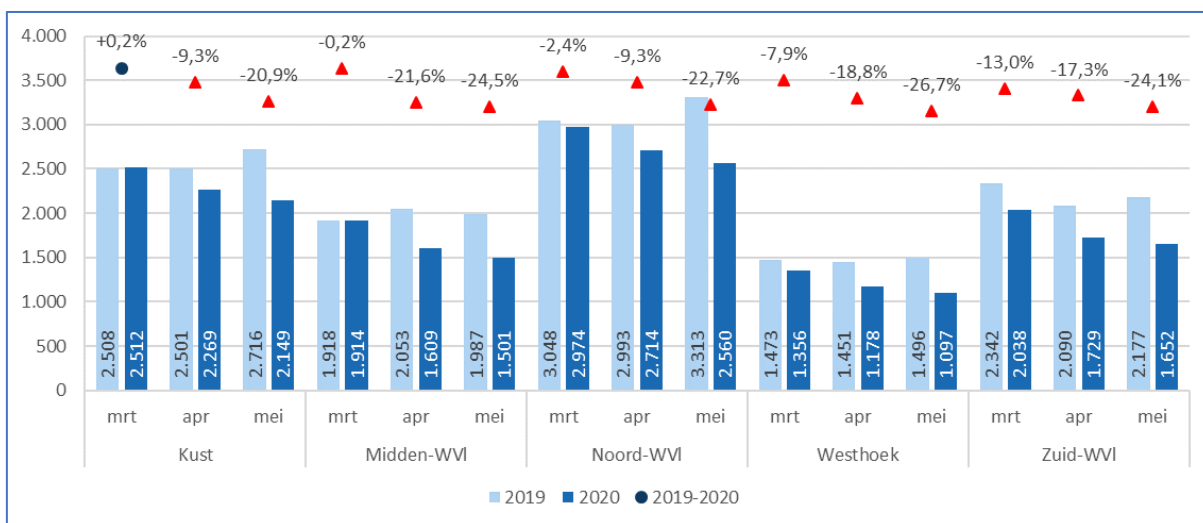
Deze figuur toont een forse stijging van het aantal niet-werkende werkzoekenden in de maanden maart, april en mei van 2020 ten opzichte van dezelfde maanden van 2019. De stijging blijkt het hoogst in de kustgemeenten en de regio Noord-West-Vlaanderen. De centrumsteden Brugge en Oostende, die deel uitmaken van beide regio's, zijn hiervoor verantwoordelijk. Daarna volgen de Westhoek, Midden-West-Vlaanderen en Zuid-West-Vlaanderen.

2. Evolutie van de ontvangen vacatures in de regio's van West-Vlaanderen (bron: VDAB)



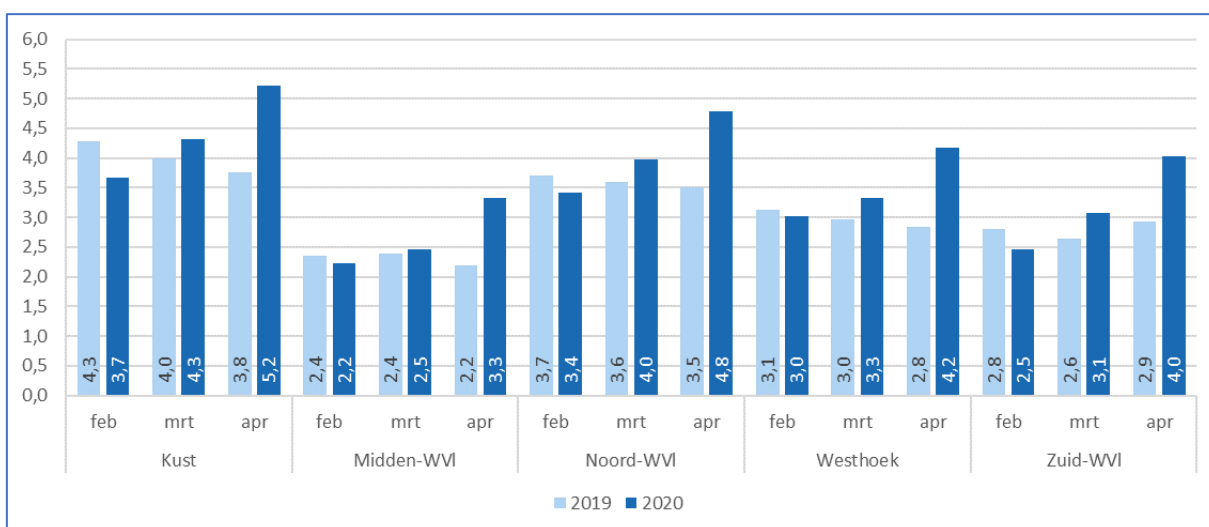
Tegenover de stijging van het aantal niet-werkende werkzoekenden staat een forse afname van het aantal vacatures dat de VDAB ontving in de maanden maart, april en mei 2020 voor de regio's van West-Vlaanderen. We zagen in de vorige conjunctuurflash dat er in februari al een daling op jaarbasis was, maar dat de afnames in maart en april veel groter werden. In april waren de afnames op jaarbasis tot nu toe het grootst. In mei werden ze alweer iets kleiner, maar bleven toch aanzienlijk.

3. Evolutie van de openstaande vacatures in de regio's van West-Vlaanderen (bron: VDAB)



Samen met de forse daling van het aantal ontvangen vacatures voor de regio's van West-Vlaanderen, stellen we ook een daling vast van het aantal vacatures dat op het einde van de maand nog openstaat. De afnames op jaarbasis worden groter naarmate de maanden vorderen. De afnames zijn in relatieve termen kleiner dan deze van het aantal ontvangen vacatures.

4. Evolutie van het aantal niet-werkende werkzoekenden per openstaande vacature in de regio's van West-Vlaanderen (bron: VDAB)



De combinatie van een dalend aantal openstaande vacatures en een stijgend aantal niet-werkende werkzoekenden, leidt tot een minder krappe arbeidsmarkt. In Midden-West-Vlaanderen en Zuid-West-Vlaanderen was het aantal werkzoekenden per openstaande vacature begin 2019 gedaald tot minder dan 3. In de maanden maart en april van 2020 steeg de verhouding tot meer dan 3 in Midden-West-Vlaanderen en 4 in Zuid-West-Vlaanderen. Ook aan de Kust, in Noord-West-Vlaanderen en de Westhoek stellen we een forse stijging van het cijfer vast.

5. Tijdelijke werkloosheid

Door de uitzonderlijke omstandigheden ingevolge de coronacrisis en de enorme omvang van het aantal aanvragen tot tijdelijke werkloosheid, besliste de Minister van Werk om de aanvraagprocedures sterk te vereenvoudigen om zo een snelle betaling van de getroffen werknemers te kunnen verzekeren.

De RVA besliste om de update van de gewone betaalstatistieken van de tijdelijk werklozen tijdelijk op te schorten en in plaats daarvan momenteel enkel tabellen ter beschikking te stellen over de tijdelijke werkloosheid ingevolge COVID-19. Niet alleen wijkt de tellingsmethode van deze statistiek af van de gewone betaalstatistiek, ze is enkel beschikbaar tot op provinciaal niveau. In een latere fase, zal de RVA de gebruikelijke statistieken inzake tijdelijke werkloosheid opnieuw publiceren.

Om deze redenen kunnen we dan ook op dit moment geen regionale cijfers over de tijdelijke werkloosheid opnemen in deze regionale conjunctuurflash. De tijdelijke werkloosheid als gevolg van COVID-19 komt wel aan bod in de volgende conjunctuurnota voor West-Vlaanderen.